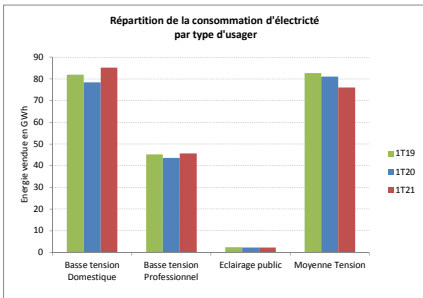


Électricité

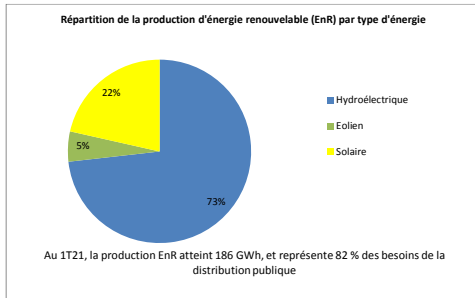
CONSOMMATION ÉLECTRIQUE

Au 1T21, la consommation d'électricité hors mines et métallurgie atteint 209 GWh, en hausse de 1,9 % par rapport au 1T20



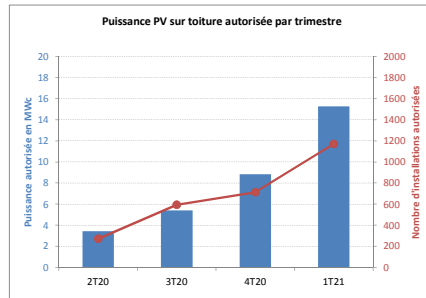
PRODUCTION ÉLECTRIQUE RENOUVELABLE

Au 1T21, 14,6 GWh d'EnR ont été vendus aux métallurgistes

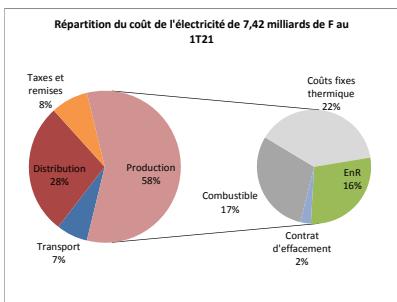


PUISSANCE PV SUR TOITURE INSTALLÉE

A la fin du 1T21, la puissance PV sur toiture totale autorisée atteint 57,4 MWh implantée sur 5215 toitures

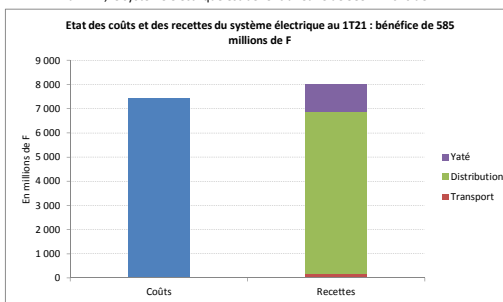


COUT RÉEL DU SYSTÈME ÉLECTRIQUE



SOLDE DU SYSTÈME ÉLECTRIQUE

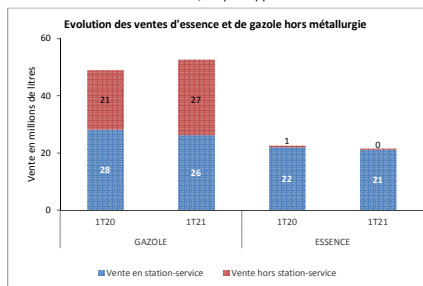
Au 1T21, le système électrique est bénéficiaire de 585 millions de F



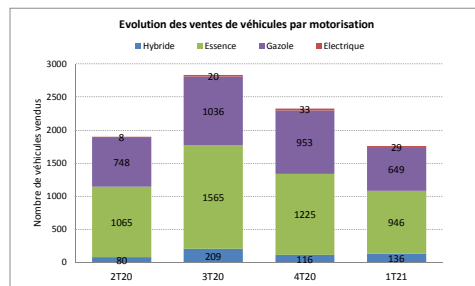
Produits pétroliers

VENTE DE CARBURANT

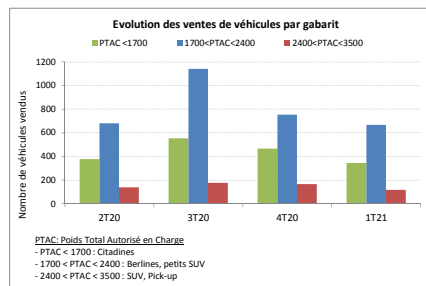
Au 1T21, les ventes totales d'essence et de gazole hors métallurgie atteignent respectivement 21,6 et 52,8 millions de litres, soit en baisse de 4,2 % et en hausse de 7,5 % par rapport au 1T20



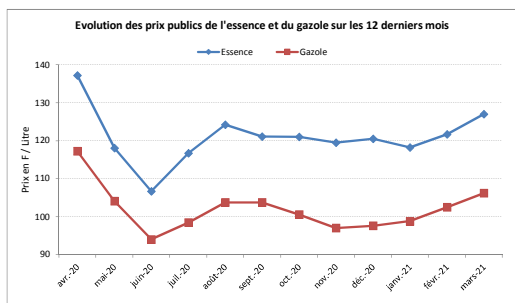
ÉTAT DES VENTES DE VÉHICULES PAR MOTORISATION



ÉTAT DES VENTES DE VÉHICULES PAR GABARIT



PRIX DE L'ESSENCE ET DU GAZOLE SUR 12 MOIS



STRUCTURE DE PRIX SUR LE DERNIER MOIS

