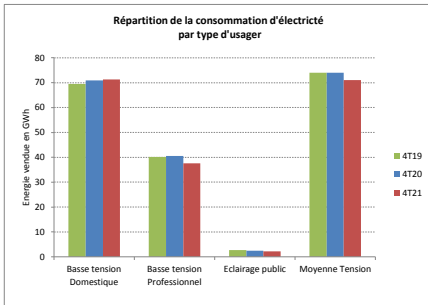


## Électricité

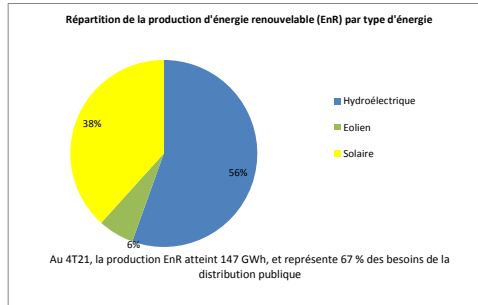
### Consommation électrique

Au 4T21, la consommation d'électricité hors mines et métallurgie atteint 182 GWh, en baisse de 3,1 % par rapport au 4T20



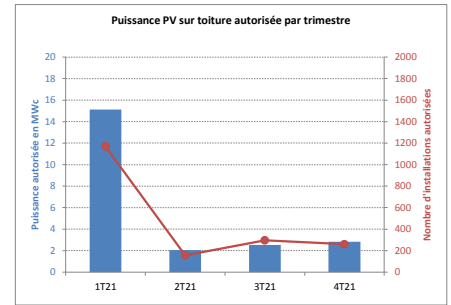
### Production électrique renouvelable

Au 4T21, 6,3 GWh d'EnR ont été vendus aux métallurgistes

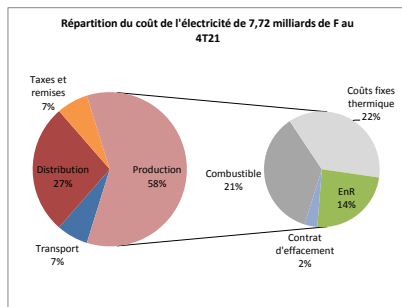


### Puissance PV sur toiture installée

A la fin du 4T21, la puissance PV sur toiture totale autorisée atteint 61,7 MWc implantée sur 5844 toitures

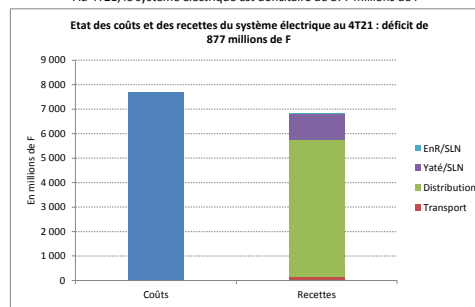


### Coût réel du système électrique



### Solde du système électrique

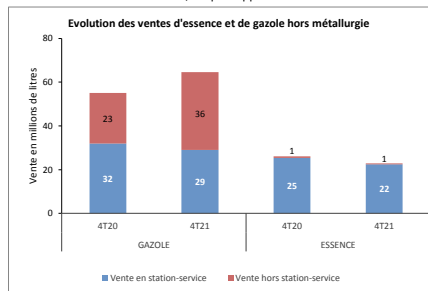
Au 4T21, le système électrique est déficitaire de 877 millions de F



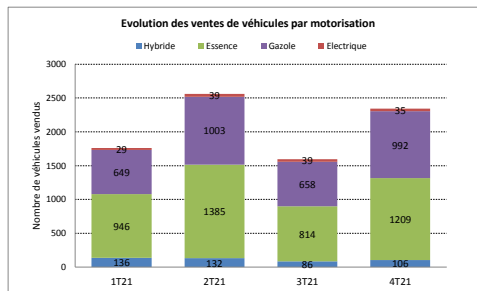
## Produits pétroliers

### Vente de carburant

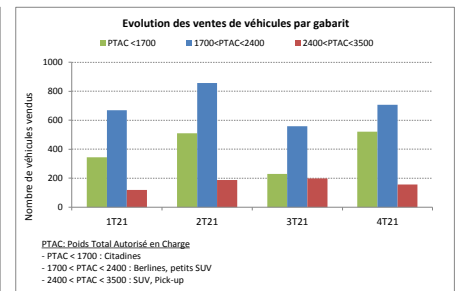
Au 4T21, les ventes totales d'essence et de gazole hors métallurgie atteignent respectivement 22,9 et 64,6 millions de litres, soit en baisse de 12 % et en hausse de 17,5 % par rapport au 4T20



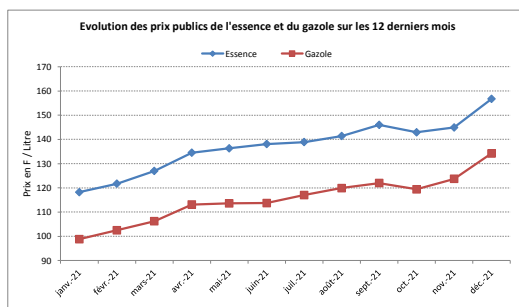
### Etat des ventes de véhicules par motorisation



### Etat des ventes de véhicules par gabarit



### Prix de l'essence et du gazole sur 12 mois



### Structure de prix sur le dernier mois

