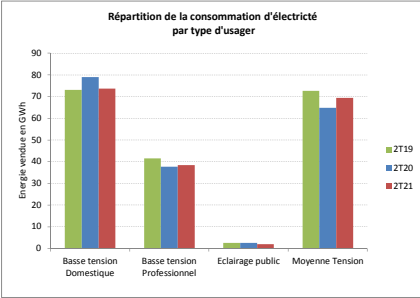


## Électricité

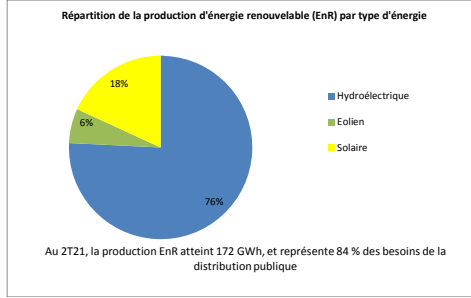
### CONSOMMATION ÉLECTRIQUE

Au 2T21, la consommation d'électricité hors mines et métallurgie atteint 184 GWh, en baisse de 0,2 % par rapport au 2T20



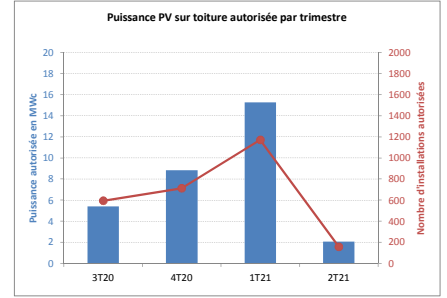
### PRODUCTION ÉLECTRIQUE RENOUVELABLE

Au 2T21, 11,2 GWh d'EnR ont été vendus aux métallurgistes

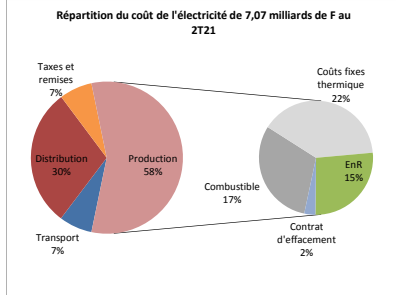


### PUISSANCE PV SUR TOITURE INSTALLÉE

A la fin du 2T21, la puissance PV sur toiture totale autorisée atteint 59,4 MWh implantée sur 5371 toitures

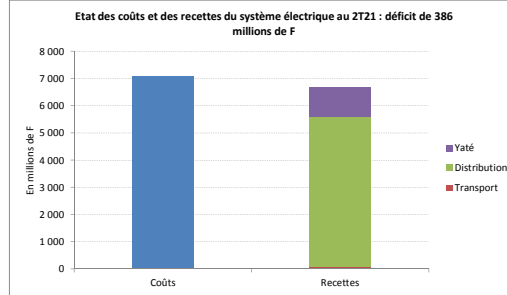


### COUT RÉEL DU SYSTÈME ÉLECTRIQUE



### SOLDE DU SYSTÈME ÉLECTRIQUE

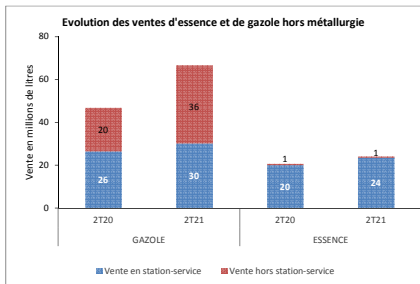
Au 2T21, le système électrique est déficitaire de 386 millions de F



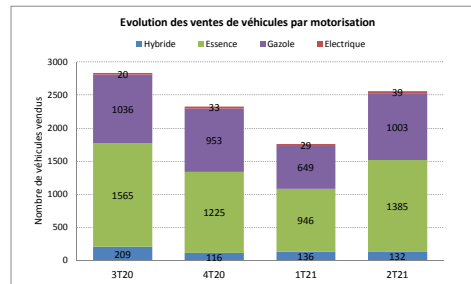
## Produits pétroliers

### VENTE DE CARBURANT

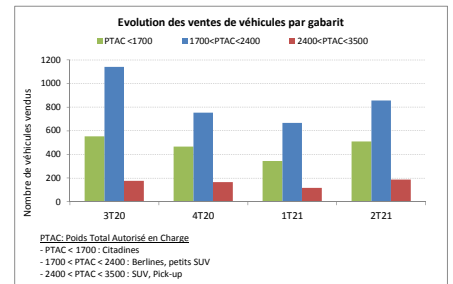
Au 2T21, les ventes totales d'essence et de gazole hors métallurgie atteignent respectivement 24,1 et 66,6 millions de litres, soit en hausse de 17,1 % et en hausse de 42,2 % par rapport au 2T20



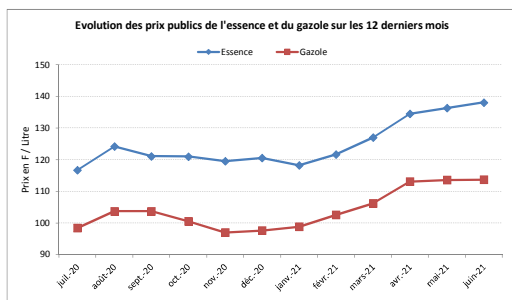
### ÉTAT DES VENTES DE VÉHICULES PAR MOTORISATION



### ÉTAT DES VENTES DE VÉHICULES PAR GABARIT



### PRIX DE L'ESSENCE ET DU GAZOLE SUR 12 MOIS



### STRUCTURE DE PRIX SUR LE DERNIER MOIS

