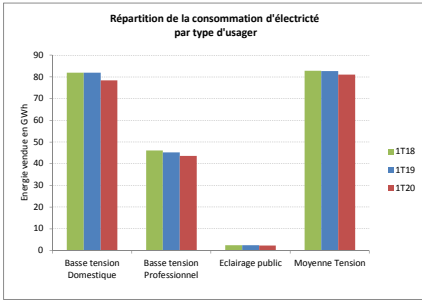


Électricité

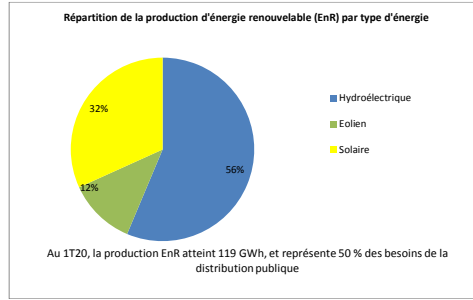
CONSUMATION ÉLECTRIQUE

Au 1T20, la consommation d'électricité hors mines et métallurgie atteint 205 GWh, en baisse de 3,2 % par rapport au 1T19



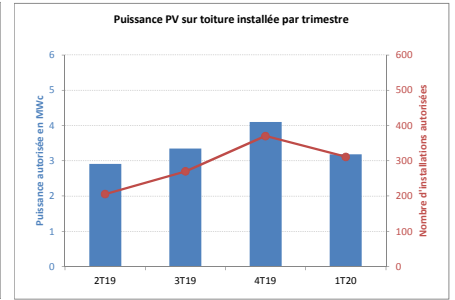
PRODUCTION ÉLECTRIQUE RENOUVELABLE

Au 1T20, 2,7 GWh d'EnR ont été vendus aux métallurgistes

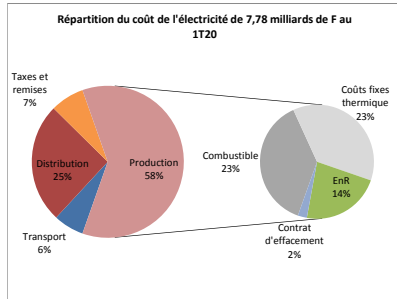


PUISSANCE PV SUR TOITURE INSTALLÉE

A la fin du 1T20, la puissance PV sur toiture totale autorisée atteint 24,4 Mwc implantée sur 2468 toitures

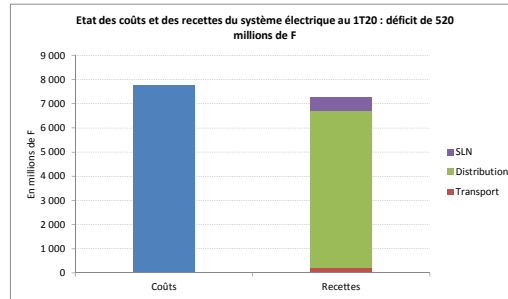


COUT RÉEL DU SYSTÈME ÉLECTRIQUE



SOLDE DU SYSTÈME ÉLECTRIQUE

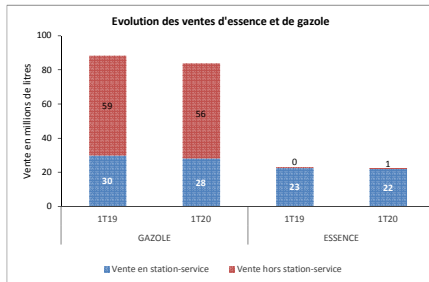
Au 1T20, le système électrique est déficitaire de 520 millions de F



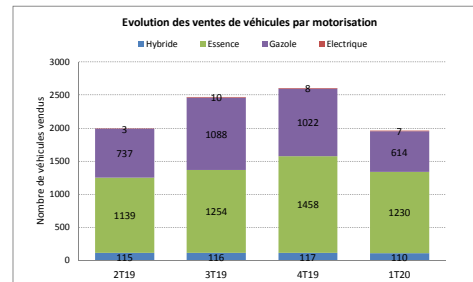
Produits pétroliers

VENTE DE CARBURANT

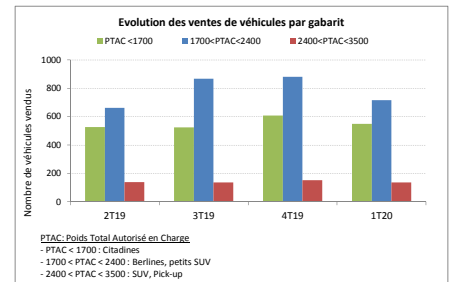
Au 1T20, les ventes totales d'essence et de gazole atteignent respectivement 22,5 et 83,7 millions de litres, soit en baisse de 2,3 % et en baisse de 5,1 % par rapport au 1T19



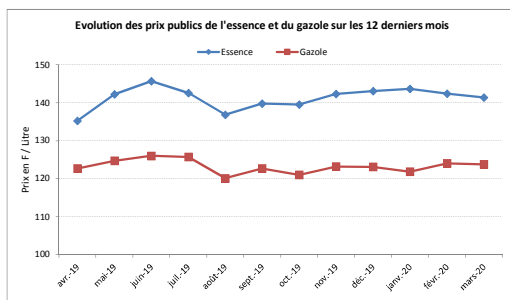
ÉTAT DES VENTES DE VÉHICULES PAR MOTORISATION



ÉTAT DES VENTES DE VÉHICULES PAR GABARIT



PRIX DE L'ESSENCE ET DU GAZOLE SUR 12 MOIS



STRUCTURE DE PRIX SUR LE DERNIER MOIS

