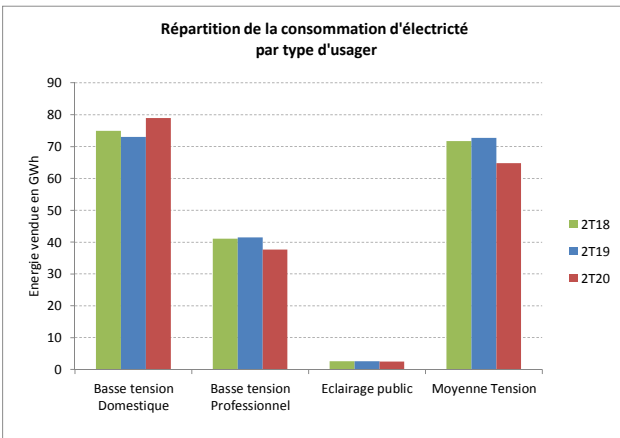


Électricité

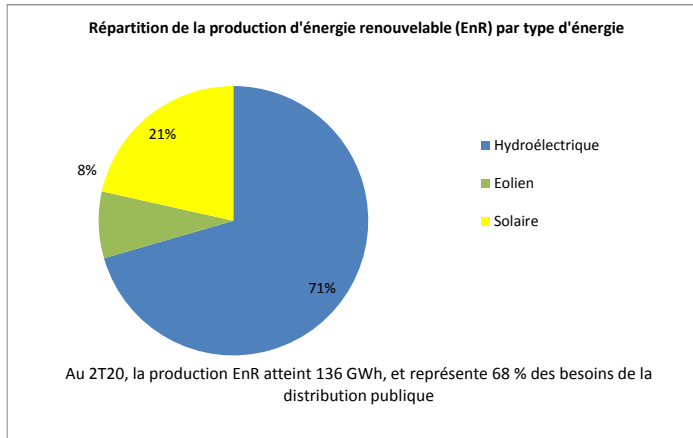
CONSUMATION ÉLECTRIQUE

Au 2T20, la consommation d'électricité hors mines et métallurgie atteint 184 GWh, en baisse de 3,1 % par rapport au 2T19



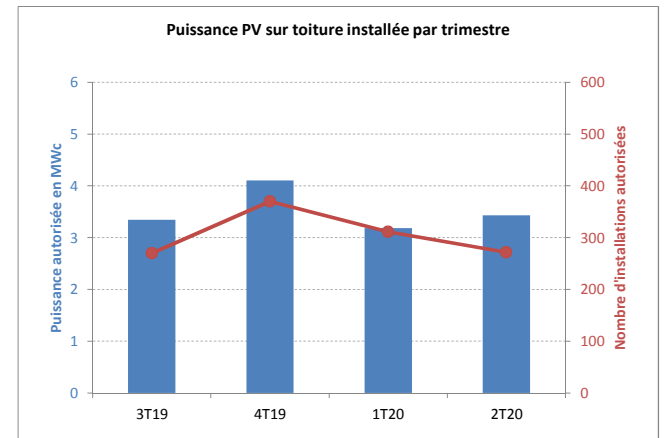
PRODUCTION ÉLECTRIQUE RENOUVELABLE

Au 2T20, 2,6 GWh d'EnR ont été vendus aux métallurgistes

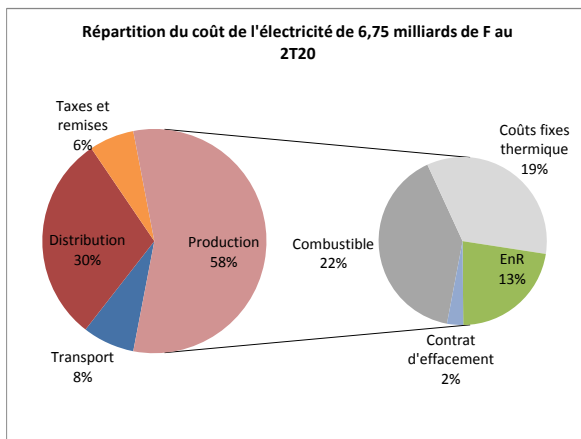


PUISSANCE PV SUR TOITURE INSTALLÉE

A la fin du 2T20, la puissance PV sur toiture totale autorisée atteint 27,9 MWc implantée sur 2740 toitures

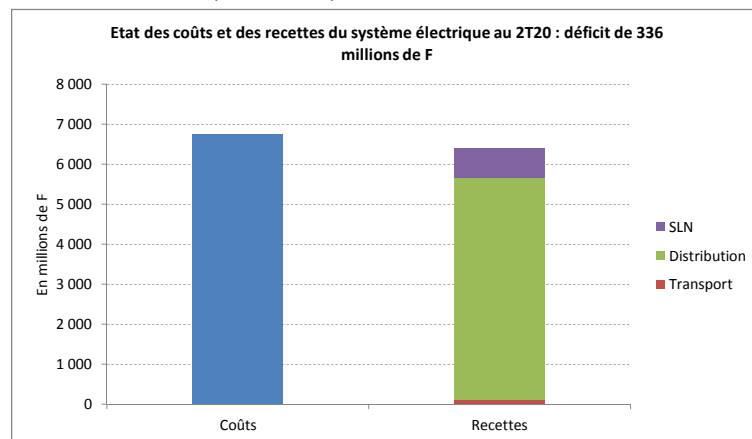


COUT RÉEL DU SYSTÈME ÉLECTRIQUE



SOLDE DU SYSTÈME ÉLECTRIQUE

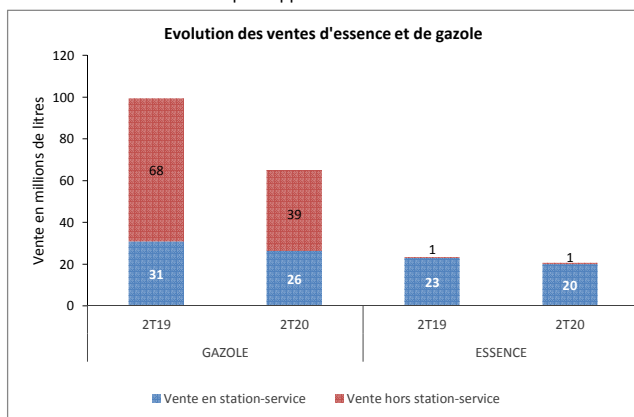
Au 2T20, le système électrique est déficitaire de 336 millions de F



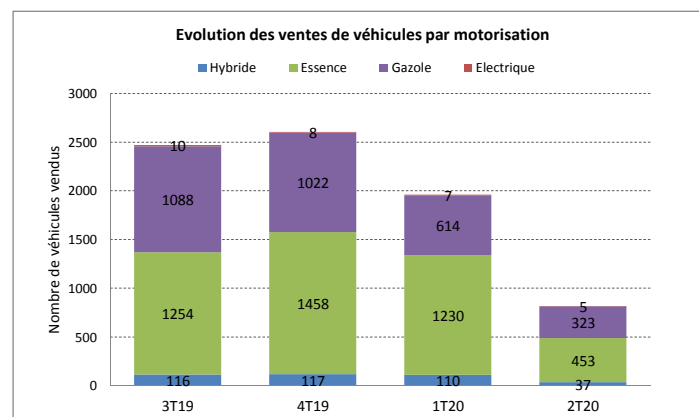
Produits pétroliers

VENTE DE CARBURANT

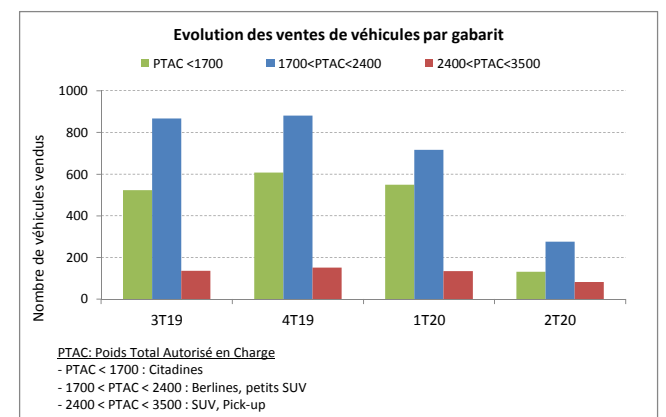
Au 2T20, les ventes totales d'essence et de gazole atteignent respectivement 20,6 et 65,1 millions de litres, soit en baisse de 12,3 % et en baisse de 34,5 % par rapport au 2T19



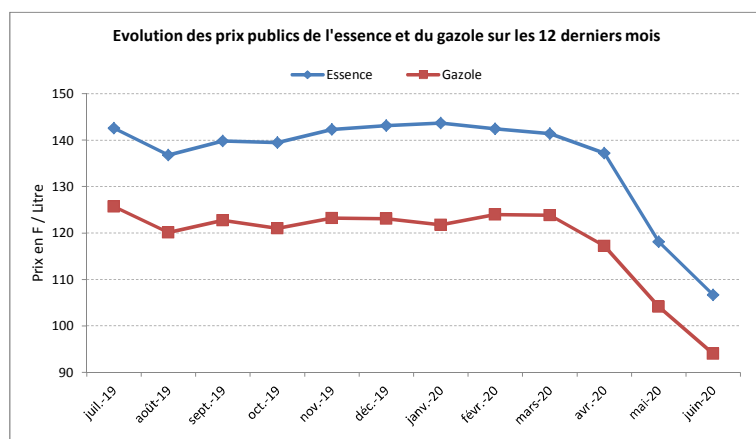
ÉTAT DES VENTES DE VÉHICULES PAR MOTORISATION



ÉTAT DES VENTES DE VÉHICULES PAR GABARIT



PRIX DE L'ESSENCE ET DU GAZOLE SUR 12 MOIS



STRUCTURE DE PRIX SUR LE DERNIER MOIS

