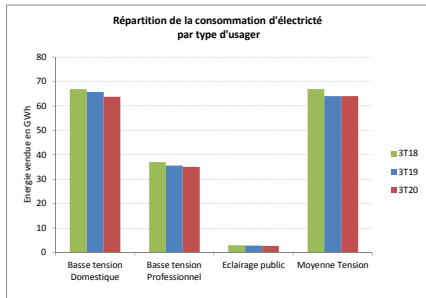


Électricité

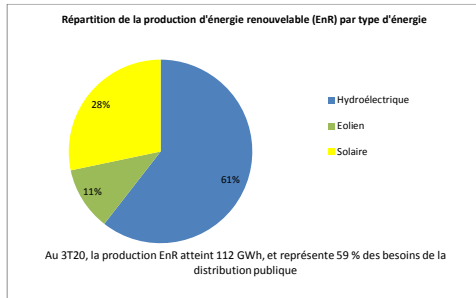
CONSOMMATION ÉLECTRIQUE

Au 3T20, la consommation d'électricité hors mines et métallurgie atteint 166 GWh, en baisse de 1,6 % par rapport au 3T19



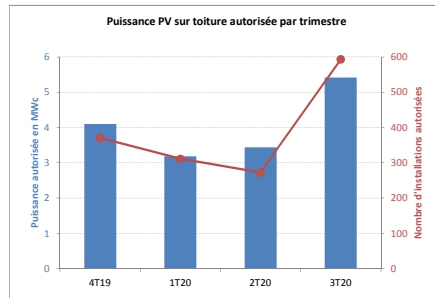
PRODUCTION ÉLECTRIQUE RENOUVELABLE

Au 3T20, 2,4 GWh d'EnR ont été vendus aux métallurgistes

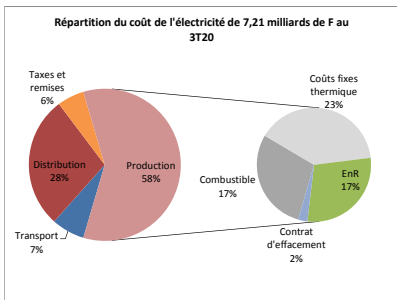


PUISSANCE PV SUR TOITURE INSTALLÉE

A la fin du 3T20, la puissance PV sur toiture totale autorisée atteint 33,3 Mwc implantée sur 3333 toitures

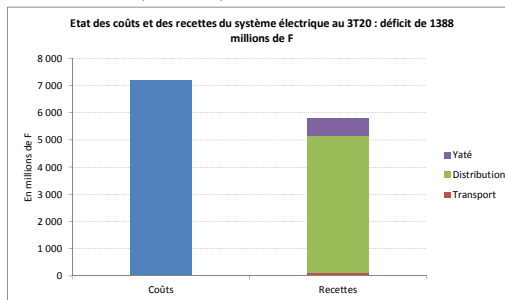


COUT RÉEL DU SYSTÈME ÉLECTRIQUE



SOLDE DU SYSTÈME ÉLECTRIQUE

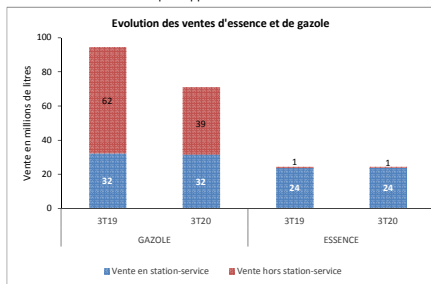
Au 3T20, le système électrique est déficitaire de 1388 millions de F



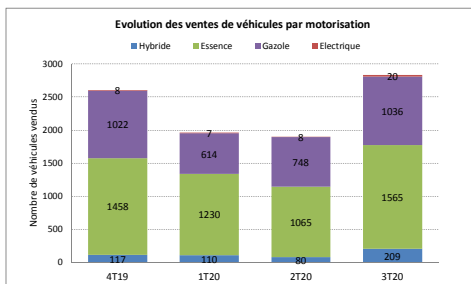
Produits pétroliers

VENTE DE CARBURANT

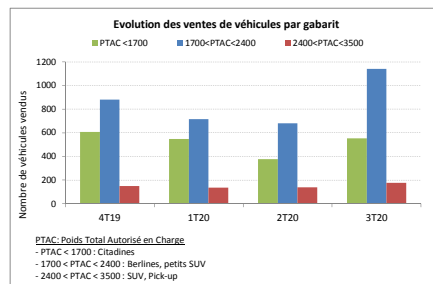
Au 3T20, les ventes totales d'essence et de gazole atteignent respectivement 24,4 et 70,9 millions de litres, soit en hausse de 0,6 % et en baisse de 25 % par rapport au 3T19



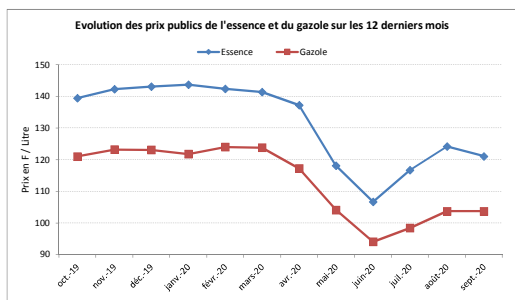
ÉTAT DES VENTES DE VÉHICULES PAR MOTORISATION



ÉTAT DES VENTES DE VÉHICULES PAR GABARIT



PRIX DE L'ESSENCE ET DU GAZOLE SUR 12 MOIS



STRUCTURE DE PRIX SUR LE DERNIER MOIS

